
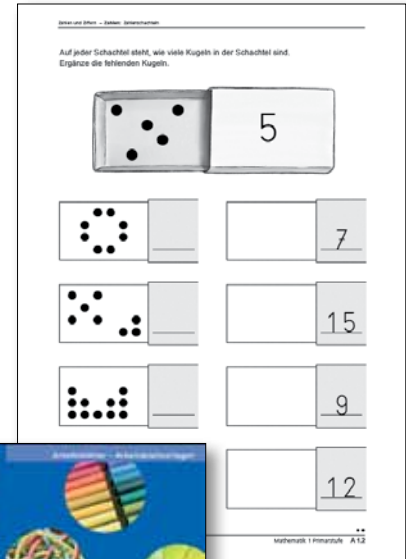



Handbuch und Arbeitsblätter auf CD-ROM für Lehrpersonen – Mathematik 1 Primarstufe

ein Auftrag des Lehrmittelverlags Zürich



Auszug aus den Arbeitsheften – Mathematik 1

realisiert für den Lehrmittelverlag Zürich



Bild-Konzept Mathematik Primarstufe 1 - 3

im Auftrag des Lehrmittelverlags Zürich

1



2



3









Bild-Konzept Mathematik Primarstufe 4 - 6

Lehrmittelverlag Zürich


4



5



6



Handbuch Qualük

ein Projekt des SDBB
und des SBBK



Lerndokumentation

ein Auftrag des SDBB



Lerndokumentation

ein Auftrag des SDBB

TIPP

Legen Sie sich einen "Lernordner" für alle Unterlagen an, die Sie im Laufe des Semesters für die Dokumentation benötigen. Sie sollten alle Unterlagen in einem Ordner sammeln, um sie leicht zu finden. Ein Ordner kann auch eine Mappe sein, die Sie in einem Ordner sammeln können. Ein Ordner kann auch eine Mappe sein, die Sie in einem Ordner sammeln können.



TIPP

Wenn Sie einen Ordner für die Dokumentation verwenden, sollten Sie ihn so organisieren, dass Sie alle Unterlagen leicht finden können. Ein Ordner kann auch eine Mappe sein, die Sie in einem Ordner sammeln können.

Arbeitsauftrag 3: Entscheiden, wie Sie das Bewerten des Gruppenprojekts angehen

Es kann sehr wichtig sein, die Bewertung zu planen und dabei zu berücksichtigen, wie Sie die Bewertung durchführen werden. Sie sollten sich überlegen, wie Sie die Bewertung durchführen werden, und dabei zu berücksichtigen, wie Sie die Bewertung durchführen werden.

Praktische Projekt zwischen Ihnen und dem Team:

- Wie beschreiben Sie die Aufgabenstellung?
- Wie gehen Sie mit dem Projekt um?
- Welche Schritte sind notwendig, um das Projekt zu realisieren?
- Woher bekommen Sie die Informationen, die Sie benötigen?
- Wie gehen Sie mit den Informationen um?

Es gibt keine richtige oder falsche Antwort. Es geht darum, wie Sie die Aufgabenstellung angehen.



Die 4-Schritte-Methode



1. ZIELEBESTIMMEN
2. PLANEN
3. ENTSCHEIDEN
4. REALISIEREN

Kapitel 2

Wie führen Sie die Lerndokumentation?

Die Lerndokumentation ist ein Prozess, der Ihnen hilft, Ihre Lerninhalte zu organisieren und zu präsentieren. Sie können die Lerndokumentation in verschiedenen Formen durchführen, wie zum Beispiel in einem Ordner, einer Mappe oder einem Dokument.

Die 4-Schritte-Methode (PDKM)

1. Zielebestimmen
2. Planen
3. Entscheiden
4. Realisieren

Die 4-Schritte-Methode ist ein Prozess, der Ihnen hilft, Ihre Lerninhalte zu organisieren und zu präsentieren. Sie können die Lerndokumentation in verschiedenen Formen durchführen, wie zum Beispiel in einem Ordner, einer Mappe oder einem Dokument.

Handbuch betriebliche Grundbildung und Lexikon

realisiert für das SDBB



Benutzerfreundliche Formulare

realisiert für das SDBB,
auch als interaktive PDFs zum
Herunterladen und Ausfüllen

Lernvertrag

1. Allgemein

2. Lernende Person

3. Lernende Person

4. Auszubildende Person

5. Arbeitgeber

6. Weitere Daten

BILDUNGSBERICHT

1. Fachkompetenz

2. Methodenkompetenz

3. Sozialkompetenz

4. Selbstkompetenz

5. Lernfortschritte

8. Übersicht der Einarbeitung in professionelles Handeln

Broschüren und Falblätter

das neue Gestaltungskonzept
für die Printmedien
des Vereins «Die Alternative»



Mitarbeiterzeitung

der Baumann Koelliker Gruppe



Mitarbeiterzeitung

der Baumann Koelliker Gruppe

Wir kitzen Energie in Focus – auch in Zukunft!

Grüßwort von Herrn Regierungsrat Markus Kägi

Regierungsrat Markus Kägi, der Präsident des Kantons Thurgau, sprach bei der letzten Anstaltsversammlung am 14. Juni 2012 und dankte für die geleistete Arbeit der Mitarbeiterinnen und Mitarbeiter. Er sprach über die Herausforderungen der Zukunft und die Rolle der Anstaltsverwaltung.

Markus Kägi



Baudirektion Kanton Zürich

ELASTIK-MC TELEMARKT

Zürich – Lugano – Paris oder weshalb sich MC als Europa-Player profiliert

Die neue Marke Elastic MC, die zwischen dem Schweizer Tessin und dem französischen Jura verläuft, ist ein Beispiel für die internationale Ausweitung der Marke. Die Zusammenarbeit zwischen den beiden Ländern ist ein Erfolgsrezept für die Marke.

Relevante Statistik in Lugano

Die Marke Elastic MC ist ein Beispiel für die internationale Ausweitung der Marke. Die Zusammenarbeit zwischen den beiden Ländern ist ein Erfolgsrezept für die Marke.




Arbeiten in der Schweiz

Die Schweiz ist ein attraktives Land für die Arbeit. Die Arbeitsbedingungen sind sehr gut, und die Löhne sind hoch. Die Schweiz ist ein attraktives Land für die Arbeit.

Erfrischen Kantine und Kaffeebar

Die Kantine und Kaffeebar sind ein wichtiger Bestandteil der Arbeitsbedingungen. Sie bieten eine angenehme Umgebung für die Mitarbeiterinnen und Mitarbeiter.






WLAN

Die Baumann Koelliker Gruppe bietet WLAN an. Die Mitarbeiterinnen und Mitarbeiter können sich mit dem Internet verbinden. Die Baumann Koelliker Gruppe bietet WLAN an.

Logos und Icons



Logos und Icons



Printmedien

realisiert für diverse Kunden

The image displays several print materials for REISEBAR, a travel agency. At the top left is a small business card. Below it are two brochures: one titled '... für alle Ferien und Reisen...' and another titled '... von den Ferien- und Reise-spezialisten der REISEBAR'. The main poster on the right is titled 'Neueröffnung' and 'Die REISEBAR verreist...'. It features a large orange header and a teal background with a water ripple pattern. The poster includes the following text:

Neueröffnung
Die REISEBAR verreist...
an einen neuen St(r)andort
Samstag und Sonntag 4. und 5. Juli 09
9:00 bis 16:00 Uhr

Einladung
Tage der offenen Tür

Besuchen Sie unsere topmoderne, kundenfreundliche Lounge und informieren Sie sich über unser komplettes Reise- und Ferienangebot.

- Drinks und Snacks
- Interessante Filme über Reiseziele und Resorts
- Wettbewerb mit Reisen Preisen
- Samstag 4. Juli 11:00 bis 13:00 Uhr
- Apéro mit zyprischen Spezialitäten

REISEBAR
Für alles was Reisende ist

REISEBAR
Stollmattenstrasse 19
8300 Birmensdorf
www.reisebar.ch

REISEBAR
Tel. 052 886 84 75
travel@reisebar.ch


Printmedien

realisiert für diverse Kunden



Der kurzweilige Lehrgang zur neuen Basisschrift

entwickelt für www.schubi.ch



Interessante Lernmedien für Kinder

mehr Fit-Spiele gibts bei www.schubi.ch



Und dann ...?

mehr Bildergeschichten
gibts bei www.schubi.ch

